

易通行 商用車司機版 流動應用程式

使用 車牌號碼

使用步驟

的士業界專用流動應用程式

第一步：驗證流動電話號碼

步驟1：開啟「易通行商用車司機版」流動應用程式，按「開始使用」。



注意：此流程步驟只適用於首次或重新下載應用程式之用戶

第一步：驗證流動電話號碼

步驟2：輸入你的香港流動電話號碼，然後按「發送驗證碼」。

認證你的流動電話號碼

我們將發送驗證碼到你的流動電話號碼作認證

流動電話號碼

+852 |

發送驗證碼

認證你的流動電話號碼

我們將發送驗證碼到你的流動電話號碼作認證

流動電話號碼

+852

發送驗證碼

第一步：驗證流動電話號碼

步驟3：系統會發送一次性密碼至你所提供的流動電話號碼。

當收到後，輸入**一次性密碼**。

成功驗證後，會顯示為「**已認證**」，然後按「**繼續**」。

手機短訊樣本：

[易通行：一次性密碼] 為了驗證你的身分，一次性密碼是：

██████████

輸入一次性密碼

發送驗證碼到 +852 ██████████

● ● ● ● ● ●

✓ 已認證

繼續

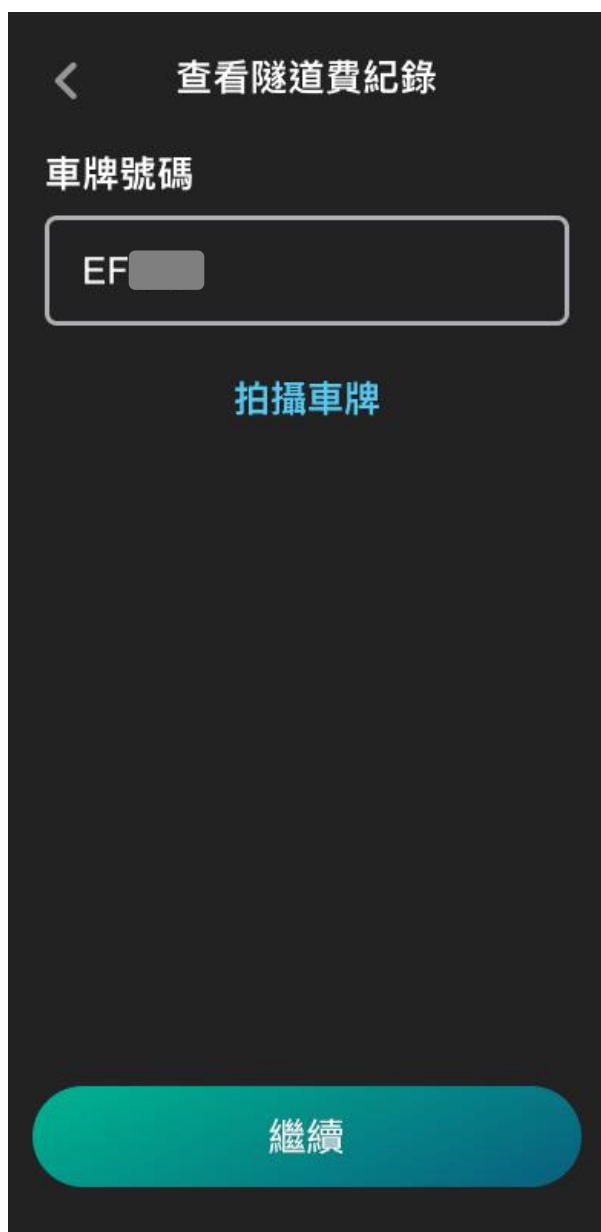

第二步：輸入車牌號碼

步驟1：在主頁按「車牌號碼」。



第二步：輸入車牌號碼

步驟2：選擇「**手動輸入**」，然後輸入「車牌號碼」，再按「**繼續**」。



第二步：輸入車牌號碼

步驟2：此外，亦可選擇拍攝「車牌號碼」。

請留意，如以拍攝形式載入車牌號碼，車牌號碼牌應盡量填滿拍攝方框，同時應以**近距離拍攝**並以鏡頭**聚焦**車牌號碼。

之後，畫面會顯示掃描後的「車牌號碼」，如正確，請按「**繼續**」。



第三步：查閱隧道費紀錄及繳交隧道費

步驟1：在主頁選取你使用該車輛開工的時段，然後按「提交」。

畫面顯示該時段未付款的隧道費，選取未付款的隧道費，再按「付款」。

查看隧道費紀錄

開工日期

05 月 22 日
(星期一)

開工時間

上午 5 : 00

收工時間

下午 6 : 00

提交

未付款隧道費

2項 取消全選

2023-05-22 17:58 ✓
青沙管制區
九龍方向
未付款
HK\$ 8

2023-05-22 17:02 ✓
青沙管制區
沙田方向
未付款

總結欠
HK\$ 16

付款 →

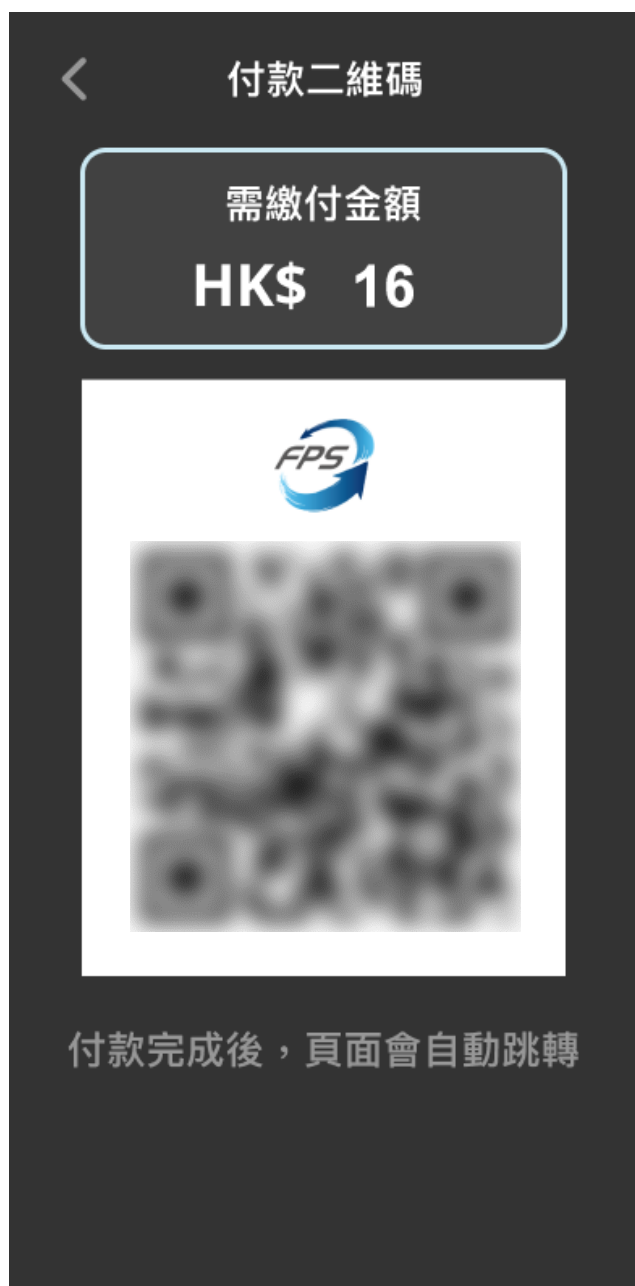
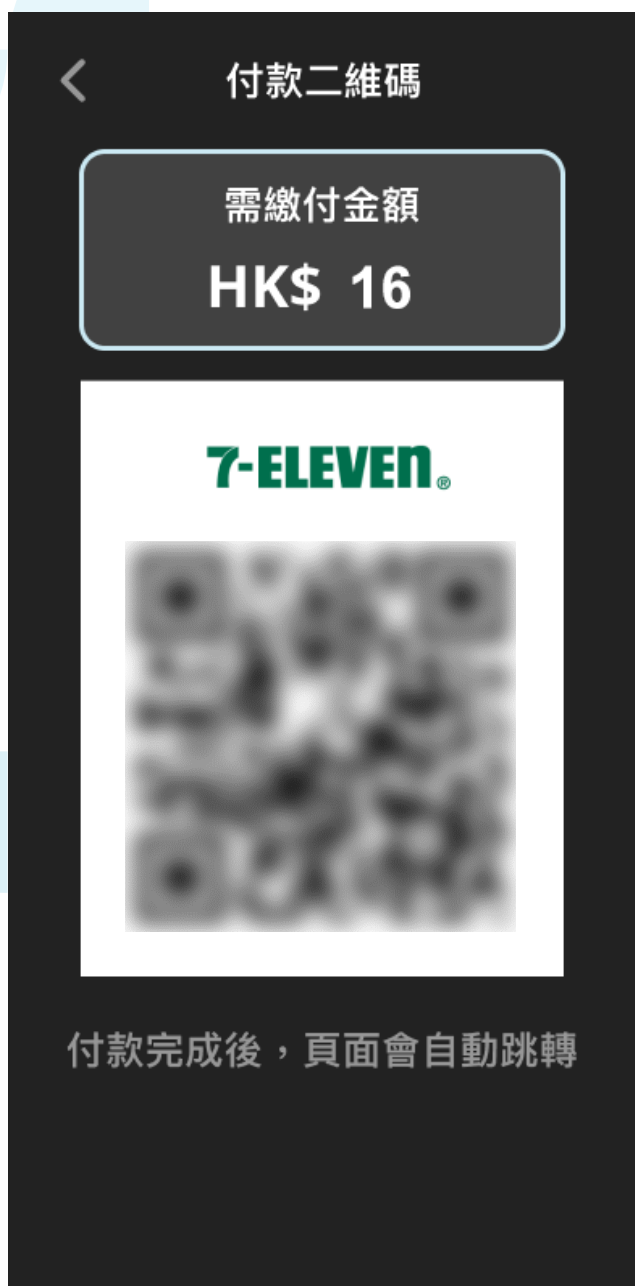
第三步：查閱隧道費紀錄及繳交隧道費

步驟2：選擇付款方式，然後按「下一步」。



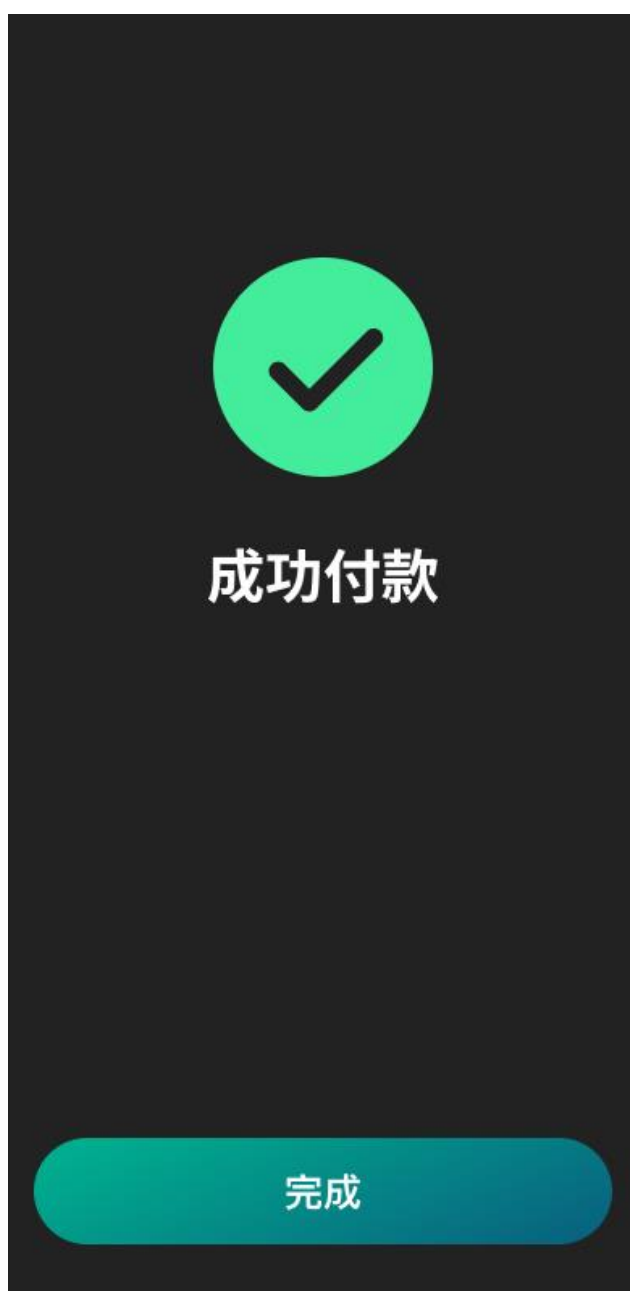
第三步：查閱隧道費紀錄及繳交隧道費

步驟3：畫面會顯示付款二維碼，請根據所選的付款方式進行付款。



第三步：查閱隧道費紀錄及繳交隧道費

步驟4：繳費完成後，會出現「成功」畫面。



立即下載

請立即下載「易通行商用車司機版」流動應用程式，輕鬆管理及繳交隧道費。



【條款及細則和收集個人資料聲明】

請於易通行網站參閱有關易通行服務之「條款及細則」和「收集個人資料聲明」。

易通行保留權利在不另行通知的情況下就此內容作出修正，所有內容最終以網上版本為準。最新版本請參閱易通行網站 www.hketoll.gov.hk。

易通行網站 : www.hketoll.gov.hk

易通行客戶服務熱線 : (852) 3853 7333



易通行客戶服務中心及服務點地址請見易通行網站